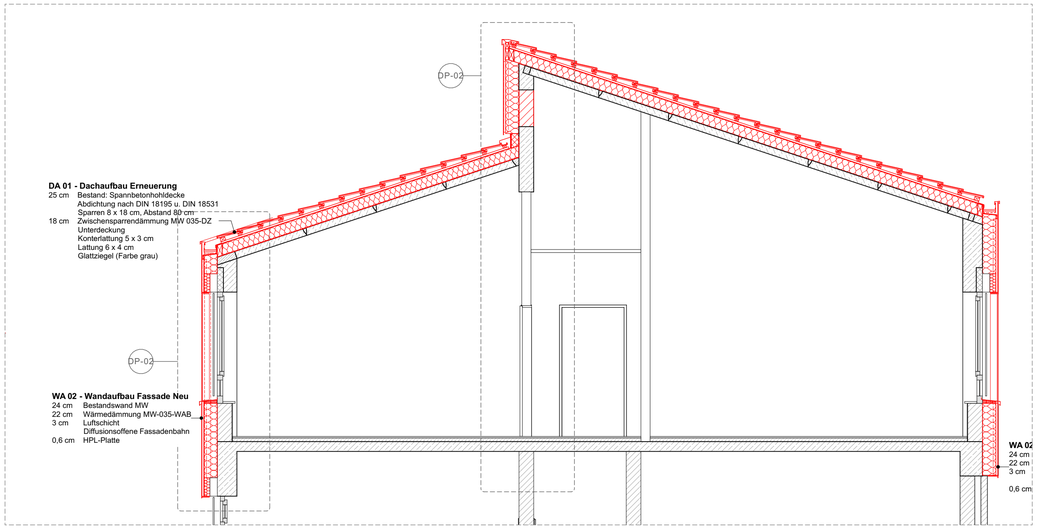

Schnitt Regeldach
M 1:50

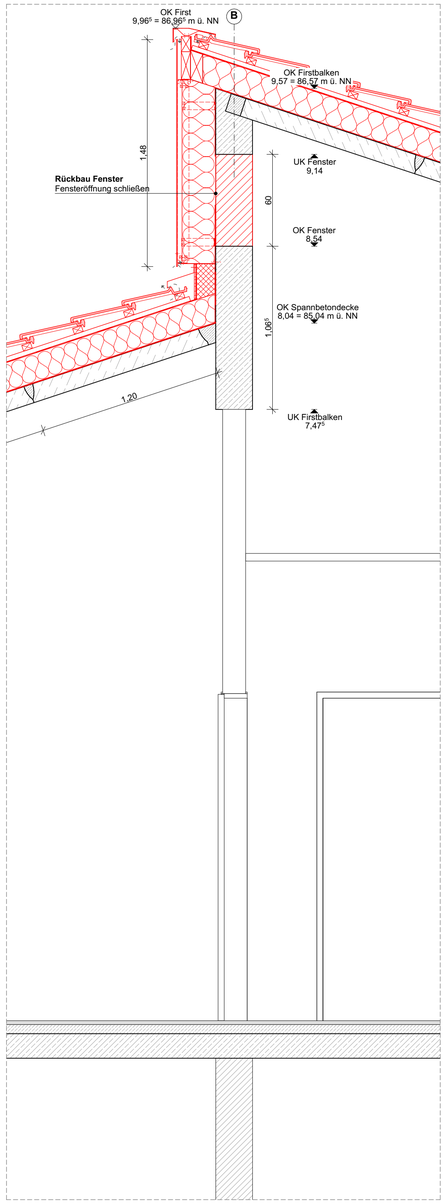

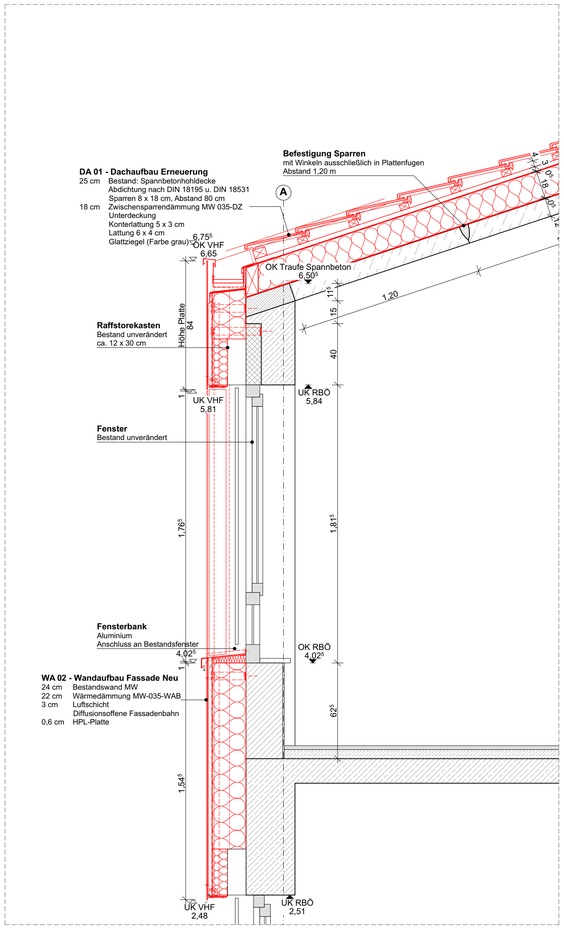

Detailschnitt Traufe
M 1:20

Detailschnitt First
M 1:20

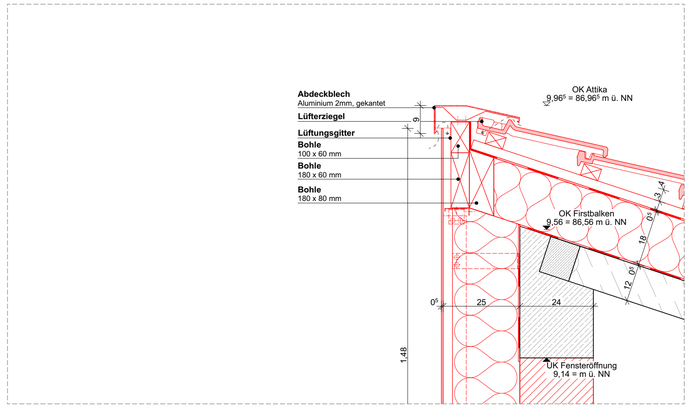

Detail 02.1 Regeldetail First
M 1:10

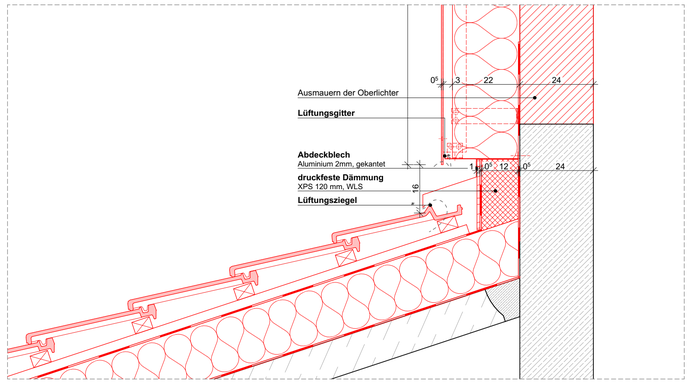

Detail 02.2 Regeldetail Wandaufgang
M 1:10

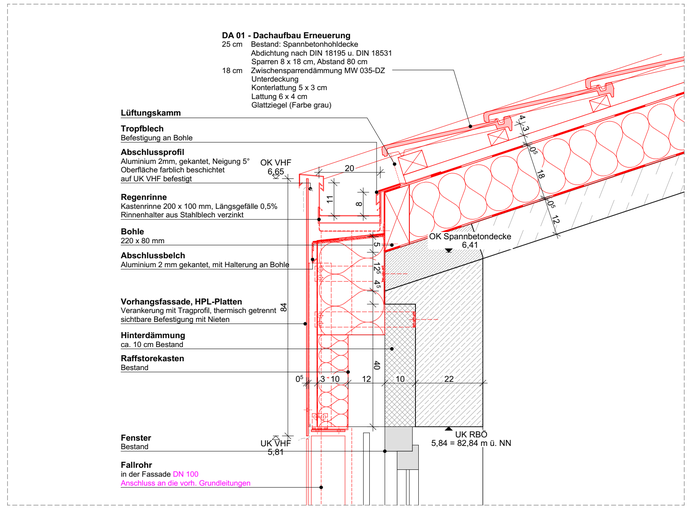

Detail 02.3 Regeldetail Traufe
M 1:10

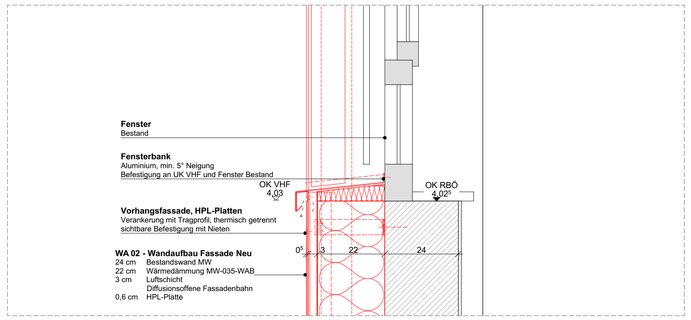

Detail 02.4 Regeldetail Fensterbank
M 1:10

Bauteilaufbauten

Wandaufbauten Außen

WA 01	Wandaufbau Windfang	1 cm	Putz
		24 cm	Stahlbeton
		22 cm	Wärmedämmung MW-035-WAB
		3 cm	Luftschicht Diffusionsoffene Fassadenbahn
		0,6 cm	HPL-Platte
WA 02	Wandaufbau Fassade Neu	24 cm	Bestandswand MW
		22 cm	Wärmedämmung MW-035-WAB
		3 cm	Luftschicht Diffusionsoffene Fassadenbahn
		0,6 cm	HPL-Platte
DA 01	Dachaufbau Erneuerung	25 cm	Bestand: Spannbetonhohldecke Abdichtung nach DIN 18195 u. DIN 18531 Sparren 8 x 18 cm, Abstand 80 cm
		18 cm	Zwischensparrendämmung MW 035-DZ Unterdeckung Konterlattung 5 x 3 cm Lattung 6 x 4 cm Glattziegel (Farbe grau)
DA 02	Dachaufbau Flachdach Neu	25 cm	Stahlbetondecke Dampfsperre DIN 18195 u. DIN 18531; Sd=1500 m
		12 cm	Flachdachdämmplatte MW-040-DAA Gefälledämmung MW-040-DAA Erste Abdichtungslage Obere Abdichtung

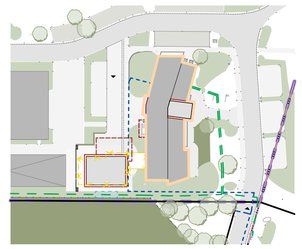

Übersichtsplan
M 1:1.000

LEGENDE

Stb. - Stahlbeton
Beton, unbewehrt
MW - Mauerwerk
TB - Trockenbau
Dämmung, weich
Dämmung, hart
Abbruch
Abbruch-Elemente
Neubau-Elemente

x.xx OKFF	Oberkante Fertigfußboden	WD	Wanddurchbruch	Tx.xx / xx	T = Tür, Geschoss + lf. Nr. Brandschutzanforderung
OKFF	Oberkante Fertigfußboden	WA	Wandaussparung		
UK	Unterkante	WS	Wandschlitz senkrecht	Fx.xx / xx	F = Fenster, Geschoss + lf. Nr. Brandschutzanforderung
x.xx OKRD	Oberkante Rohdecke	WW	Wandschlitz waagerecht	SK x	Schallschutzklasse Tür / Fenster
OKRD	Oberkante Rohdecke	KB	Kernbohrung Wand		
UKRD	Unterkante Rohdecke	BD	Bodendurchbruch	D xx Detail	D = Detail, laufende Nummer
OKT	Oberkante Terrain / Gelände	FBS	Fußbodenschlitz		
BRH	Brüstungshöhe Rohbau (Bezug OKRD)	FBA	Fußbodenaussparung	!	Fußboden-Rutschfestigkeitsklassen Angaben zu Anforderungen an Rutschfestigkeit der Fußböden sind den Raumstempeln zu entnehmen.
		DD	Deckendurchbruch		
UZ/ÜZ	Unterzug/Überzug	DA	Deckenaussparung		
FS	Flachsturz	DS	Deckenschlitz		
KASA	Kalksandstein-Sturz	KB	Kernbohrung Decke		
HK	Heizkörper	FD	Fundamentdurchbruch	!	Höhenangaben Angaben zu Tür-, Fenster-, Brüstungs- und allgemeine Öffnungshöhen sind als Rohbaumaße angegeben.
RA	Rauchabzugsöffnung	FA	Fundamentaussparung		
REV	Revisionsöffnung	FS	Fundamentschlitz		

WEITERE LEGENDEN SIEHE HAUPTPLÄNE

INDEX	ÄNDERUNG	DATUM	KÜRZEL

VORABZUG

Dieses Projekt nebst Anlagen unterliegt dem Urheberrechtsgesetz in der derzeitigen Fassung und darf ohne Genehmigung des Entwurfsverfassers weder vervielfältigt noch ganz oder teilweise anderweitig verwendet werden oder Dritten zugänglich gemacht werden. Verwertungsrechte und Urheberrechte bleiben dem Entwurfsverfasser vorbehalten. Sämtliche Maße sind vom Unternehmenden eigenverantwortlich am Bau zu prüfen. Alle Werkpläne sind nur in Verbindung mit den gültigen Schal- und Bewehrungsplänen der Tragwerksplanung, sowie den Durchbruchsplänen der Fachplanung gültig und/oder den ergänzenden Angaben. Das ausführende Unternehmen ist verpflichtet, den:die Auftraggeber:in auf etwaige Unstimmigkeiten der Ausführungsunterlagen hinzuweisen (VOB, § 3.3).

N
0 1 2 3 4 5 m
M1:50

INDEX VA

PROJEKT
24-008 Kläranlage WEB Umbau Betriebsgebäude u. Neubau Sozialgebäude
Zum Stahlberg 2
38448 Wolfsburg

BG-AP-DP-02 Dach Regeldetails

MAßSTAB	1:20, 1:50, 1:10	BLATTGRÖßE	DIN A1
LPH	Ausführungsplanung	GEZEICHNET	rw
DATUM	13.05.2026	GEPRÜFT	

BAUHERR:IN

Wolfsburger Entwässerungsbetriebe
Zum Stahlberg 2
38448 Wolfsburg

TEL 05361-281201
MAIL web@web.wolfsburg.de
WEB www.web-wolfsburg.de